

Une conception et fabrication respectueuse de l'environnement

L'ALUMINIUM : UN PRODUIT RECYCLABLE ET RECYCLÉ

L'aluminium peut être indéfiniment recyclé sans perdre ses propriétés. 95 % des produits aluminium mis en oeuvre dans le bâtiment sont recyclés, ce qui explique que 40 % de l'aluminium utilisé en Europe provient d'ores et déjà du recyclage.



Votre distributeur



P.A du Chênôt - B.P. 4 - 56380 Beignon
Tél. : 02 97 75 70 70 - Fax : 02 97 75 78 03
www.fenetrea.fr



Création : designe.fr / Service Communication FenêtréA. Dans un souci d'amélioration constante de nos produits, nous nous réservons le droit de modifier les caractéristiques de nos produits ou d'enrichir nos gammes de produits sans préavis. Les données techniques et photographiques figurant sur le présent document n'ont pas de valeur contractuelle et ne sauraient engager notre responsabilité du fait de l'évolution de nos produits et/ou de nos gammes. Crédit photo : Midiax, Novembre 2021.



FRAPPE ALU azur

DESIGN GALBÉ | DESIGN CUBIQUE

APPORT DE
LUMIÈRE NATURELLE
OPTIMAL

OUVRANT
CACHÉ
ESTHÉTIQUE

SOUPLESSE
D'INTÉGRATION À
TOUS LES HABITATS



“Frappe aluminium Azur, une luminosité et des performances optimales.”

PERFORMANCES

TRÈS HAUTES PERFORMANCES THERMIQUES* :

Uw jusqu'à 1,3 W/(m².K)
Double vitrage 28 mm
4/20A/4FE + intercalaire Sw-U
Ug = 1,1 W/(m².K)

APPORT SOLAIRE ET TRANSMISSION LUMINEUSE OPTIMISÉS :

Sw jusqu'à 0,50 - Tlw = 0,63

PERMÉABILITÉ À L'AIR OPTIMALE

A*4

DORMANT DE 75 MM OUVRANT DE 82 MM

* Les performances varient suivant les dimensions de la fenêtre, l'épaisseur et la nature du vitrage.

Uw : coefficient de transmission surfacique de la fenêtre nue.

Ug : coefficient surfacique de transmission thermique du vitrage en son centre.

Sw : facteur solaire (capacité à transmettre la chaleur à l'intérieur du local).

Tlw : facteur de transmission lumineuse (capacité à transmettre la lumière naturelle à l'intérieur).

Sw-U : intercalaire Swiss-Spacer U.



DOUBLE DESIGN

- Design galbé
- Design cubique

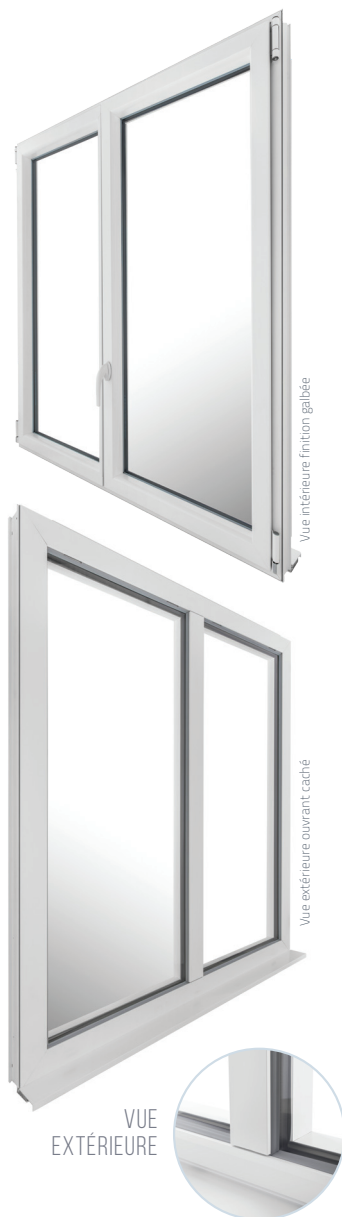
POIGNÉE SENA



Poignée au design exclusif FenêtréA. Cette poignée se décline également en poignée pour couissant vous offrant la possibilité d'harmoniser vos poignées intérieures. Existe en blanc, noir et inox.

Poignée Sécustik® : Toute manipulation de crémone par l'extérieur, hors vitrage cassé, est rendue impossible grâce au mécanisme de verrouillage auto-bloquant. Les clics sonores émis lors de la manipulation garantissent la mise en place du système de sécurité.

OPTIONS :
POIGNÉE SÉCUSTIK® KARA



CARACTÉRISTIQUES



PLUS PERFORMANTE

- Performances exceptionnelles (thermiques, acoustiques, luminosité, apport solaire)
- Dormant de 75 mm
- Ouvrant de 82 mm
- Apport solaire maximal grâce au clair de jour optimisé
- Conception à 3 joints barrières augmentant l'étanchéité du châssis
- Rupture de pont thermique par barrette polyamide sur dormant et noyau PVC multi-chambres sur ouvrant, répondant aux exigences thermiques des nouvelles réglementations
- Isolation phonique optimisée
- Vitrage de base épaisseur 28 mm
- Seuil PMR sur porte-fenêtre
- Drainage caché sauf en dormant de base, et dormant rénovation

PLUS DESIGN

- Double design : finition galbée ou cubique
- Ouvrant caché apportant 20% de luminosité et d'apport solaire
- Battement central 82 mm réduit pour plus de luminosité, le plus fin du marché
- Ouvrant fiché de base
- Joint gris sur châssis blanc et joint noir sur châssis couleur

OPTIONS :

- Poignée centrée
- Ferrage symétrique
- Oscillo-battant

POSE FACILITÉE


- Dormant monobloc à double parois pour une mise en œuvre aisée
- Dormants avec gorge à boulons prémontés en usine



Les fenêtres Azur peuvent recevoir un volet roulant intégré (coffre intérieur). Coloris disponibles en teintes masse (blanc, beige et gris), en tons bois (chêne doré ou chêne irlandais) et plaxé lisse gris anthracite 7016. Possibilité de mise en œuvre avec demi-linteau. Dans les deux cas, dormant ép. 120 minimum. Manœuvre motorisée SOMFY ou manuelle.

PERSONNALISEZ-MOI !

COLORIS*



Bicoloration possible avec blanc intérieur

*Coloris non contractuels. Le procédé d'impression ne permet pas une reproduction fidèle des couleurs. Merci de vous référer au nuancier de FenêtréA.

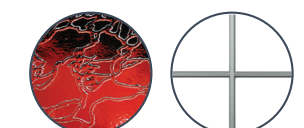
CHÂSSIS

La fenêtre Azur offre la souplesse d'une solution à **multiples compositions** (imposte et allège).

De nombreux autres accessoires et personnalisations possibles !

Vitrages déco, petits bois intégrés, poignées spécifiques...

Renseignements en magasin



EN PARTENARIAT AVEC **SCHÜCO**



OBJECTIF RE2020

La performance d'isolation thermique des fenêtres aluminium permet d'obtenir les aides et avantages fiscaux en vigueur.